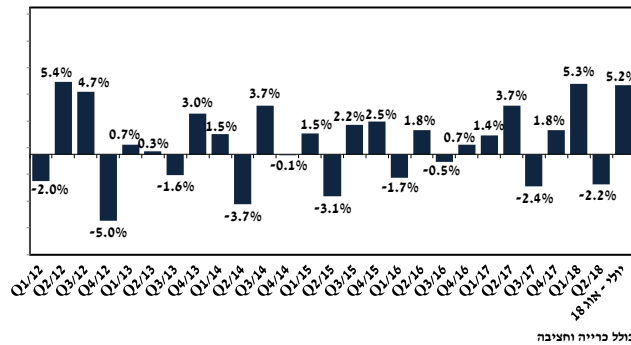


התוצר התעשייתי¹

- בחודשים יולי - אוגוסט חודשה הצמיחה בתוצר התעשייתי
- עליה זו, משקפת צמיחה במרבית קבוצות ענפי התעשייה ובעיקר הודות לצמיחה בתוצר קבוצת הטכנולוגיה העילית
- ישראל בולטת לחיוב בנוף הבינלאומי

התפתחות התוצר התעשייתי*

שיעורי שינוי ריאליים, ממוצע חודשי בכל תקופה לעומת קודמתה, מנוכה עונתיות



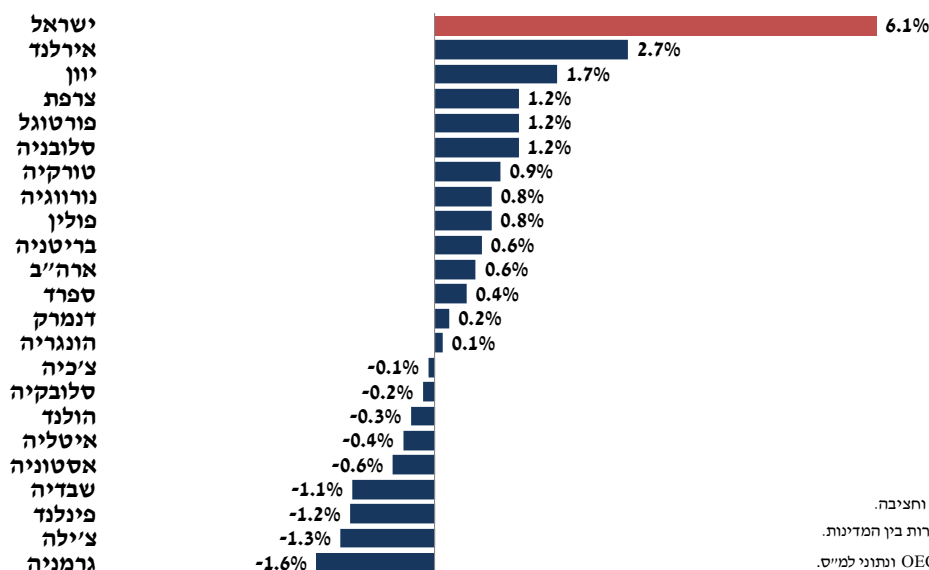
מניתוח המחלקה למחקר כלכלי של התאחדות התעשייתיים עולה כי בחודשים יולי - אוגוסט של 2018 חודשה הצמיחה בתוצר התעשייתי: עלייה של כ- 5.2% לעומת הרבע השני של 2018, זאת לאחר נסיגה של כ- 2.2% ברבע הקודם. הצמיחה בתקופה הנסקרת משקפת צמיחה גבוהה במכירות ליצוא, והן עלייה במכירות לשוק המקומי.

מניתוח נתוני התוצר התעשייתי מתחילת השנה (ינואר - אוגוסט 2018) חלה עלייה של כ- 8% בהשוואה לתקופה המקבילה אשתקד.²

נציין, כי בניכוי הירידה בענף הכרייה והחציבה (-0.8%), נרשמה צמיחה גבוהה יותר בקצב של כ- 6.1% בתוצר יתר ענפי התעשייה בתקופה הנסקרת. עלייה זו, בולטת לחיוב בהשוואה בינלאומית, כאשר ישראל מדורגת במקום הראשון מבין המדינות הנסקרות בחודשים יולי - אוגוסט של השנה.

התוצר התעשייתי בהשוואה בינלאומית

שיעורי שינוי ריאליים, יולי - אוג 2018 לעומת הרבע השני 2018, מנוכה עונתיות



* תעשייה ללא כרייה וחציבה.
ייתכנו הבדלים בהגדרות בין המדינות.
מקור: OECD, Eurostat ותוני למ"ס.

¹ כולל כרייה וחציבה, מבוסס על נתונים מנוכי עונתיות של הלשכה המרכזית לסטטיסטיקה, עיבודים והערכות של המחלקה למחקר כלכלי.
² נתונים מקוריים.

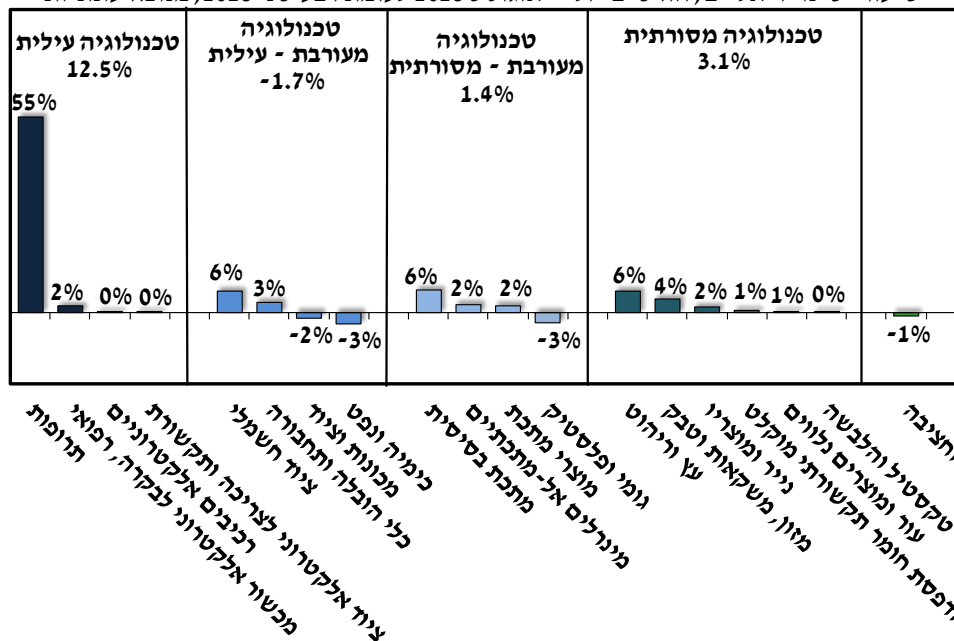
צמיחה ריאליית חדה של כ- 12.5% נרשמה בתוצר קבוצת ענפי הטכנולוגיה העילית. עליה זו, משקפת צמיחה חדה ביותר של כ- 55% בתוצר ענף התרופות, לצד עליה של כ- 2% בתוצר ענף המכשור האלקטרוני לבקרה ורפואי. קיפאון שרר בתוצר ענפי הרכיבים האלקטרוניים והציוד האלקטרוני לצריכה ותקשורת.

במקביל, עליה של כ- 3.1% נרשמה בתוצר קבוצת ענפי הטכנולוגיה המסורתית, זאת הודות לצמיחה בתוצר מרבית ענפי הקבוצה: העץ והריהוט (6%), המזון, המשקאות והטבק (4%), הנייר ומוצריו (2%), הדפסת החומר תקשורתי מוקלט (1%) והעור ומוצריו (1%). קיפאון שרר בתוצר ענף הטקסטיל וההלבשה.

כמו כן צמיחה ריאליית של כ- 1.4% חלה בתוצר קבוצת ענפי הטכנולוגיה המעורבת – מסורתית, זאת על רקע עליה של כ- 6% בתוצר ענף המתכת הבסיסית לצד צמיחה של כ- 2% בתוצר כל אחד מענפי המינרלים האל-מתכתיים ומוצרי המתכת. מנגד נסיגה של כ- 3% נרשמה בתוצר ענף הגומי והפלסטיק.

התפתחות התוצר בענפי התעשייה

שיעורי שינוי ריאליים, חודשים יולי - אוגוסט 2018 לעומת רבע שני 2018, מנוכה עונתיות



מנגד, נסיגה ריאליית של כ- 1.7% חלה בתוצר קבוצת ענפי הטכנולוגיה המעורבת – עילית. ירידה זו, נגזרה מנסיגה של כ- 3% בתוצר ענפי הכימיה והנפט ושל כ- 2% בתוצר ענף המכונות והציוד. נסיגה זו, קוזזה במעט הודות לצמיחה של כ- 6% בתוצר ענף הציוד החשמלי ושל כ- 3% בתוצר ענף כלי ההובלה והתחבורה.

בנוסף, תוצר ענף הכרייה והחציבה רשם ירידה של כ- 1% בתקופה הנסקרת, זאת לאחר צמיחה של כ- 2.1% ברבע השני של 2018.

עדכניות סקירה זו עד לתאריך 20/11/18 - עת צפויים להתפרסם נתוני תעשייה חדשים

בדבר הסברים והבהרות ניתן לפנות לצוות המחלקה למחקר כלכלי:

מילה סויפר, מנהלת המחלקה

קלייר סלע, כלכלנית המחלקה טלפון: 03-5198807